



# メタマスク登録方法



## メタマスク 登録方法

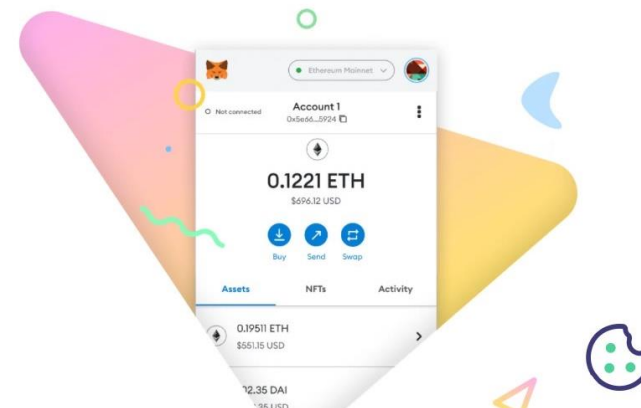

メタマスクアプリをダウンロード  
します。

ダウンロードはこちらから

<https://metamask.io/>

※アプリ内でのハッキングやスキームが多発  
しております。


ご自身の資金を失わないためにも、必ずこち  
らのリンクからダウンロードしてください。



## メタマスク 登録方法

ダウンロード完了後、メタマスク  
を起動させます。

開始を押してください。



## メタマスク 登録方法

今回は新規でアカウント作成をする手順を説明していくので

新規ウォレットを作成

を選択してください。

< 戻る

METAMASK

### ウォレットのセットアップ

既存のウォレットをインポートするか、新しいウォレットを作成してください

シークレットリカバリーフレーズを使用してインポートします

新規ウォレットを作成

## メタマスク 登録方法

アカウントのパスワードを設定してください。

※8文字以上

パスワードはご自身で忘れないようにメモを取ってください。

← 戻る METAMASK

① パスワードを作成      ② ウォレットの安全を確保      ③ シークレットリカバリーフレーズの確認

### パスワードを作成

このパスワードはこのデバイスでのみ  
MetaMaskウォレットのロックを解除します。

新しいパスワード 表示

例) Aa123456

パスワードの確認

上記と同じパスワードを入力

8文字以上必要です

Face IDでロックを解除しますか?

MetaMaskがこのパスワードを復元できないことを理解しています。 [詳細。](#)

パスワードを作成

## メタマスク 登録方法

パスワードを入力したら  
パスワードの復元に関する注意  
事項をしっかりと読み、チェックを  
付けます。

パスワードを作成を押します。

← 戻る METAMASK

① パスワードを作成      ② ウォレットの安全を確保      ③ シークレットリカバリーフレーズの確認

### パスワードを作成

このパスワードはこのデバイスでのみ  
MetaMaskウォレットのロックを解除します。

新しいパスワード 表示

**例) Aa123456**

パスワードの確認

**上記と同じパスワードを入力**

8文字以上必要です

Face IDでロックを解除しますか?

MetaMaskがこのパスワードを復元できないことを理解  
しています。 [詳細。](#)

パスワードを作成

## メタマスク 登録方法

次に、ウォレットの安全を確保するための手順を行います。

開始を押してください。

※必ずこのタイミングで行うようにしてください。



資金を失うリスクを回避しましょう。シークレットリカバリーフレーズを信頼できる場所に保管して、ウォレットを保護してください。これは、アプリにログインできなくなったり、新しいデバイスに変えた場合にウォレットを復元できる唯一の方法です。

後で通知  
(お勧めしません)

開始

# メタマスク 登録方法

内容をしっかり読み、開始を押します。

戻る METAMASK

1 パスワードを作成 2 ウォレットの安全を確保 3 シークレットリカバリーフレーズの確認

ウォレットの安全を確保

ウォレットのシークレットリカバリーフレーズを安全に保管

重要な理由

手動

シークレットリカバリーフレーズを紙に書き留めて、安全な場所に保管してください。

セキュリティレベル: 非常に強い

次のようなリスクがあります:

- 紛失する
- 保管場所を忘れてしまう
- 誰かに見つけられてしまう

他のオプション: 紙でなくても構いません!

保管のコツ:

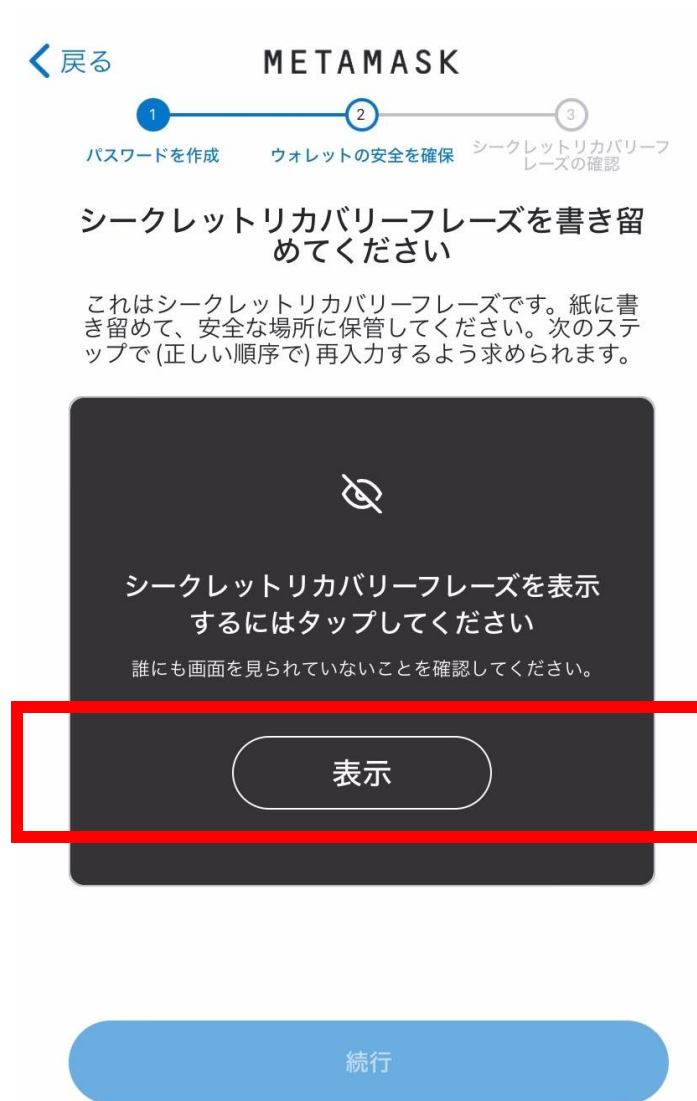
- 銀行の金庫に保管する
- 金庫に保管する
- 複数の秘密の場所に保管する

開始



## メタマスク 登録方法


周りに誰もいないか確認し  
シークレットリカバリーフレーズ  
を表示させます。



## メタマスク 登録方法

こちらに表示されているフレーズを順番にメモを取り続行を押します。

※次のステップでこの順番の通りに再入力を求められます。  
メモは安全な場所に保管してください。



## メタマスク 登録方法

先ほどメモした順番にフレーズ  
を選択していきます。

選択が完了したらバックアップ  
を完了を押します。

< 戻る

METAMASK

1

パスワードを作成

2

ウォレットの安全を確保

3

シークレットリカバリー  
フレーズの確認

シークレットリカバリーフレーズの確認

各単語を表示された順序通りに選択してくださ  
い。

バックアップを完了

## メタマスク 登録方法

これでシークレットリカバリーフ  
レーズの確認が完了しました。

注意事項をしっかりと読み  
完了を押します。



おめでとうございます

ウォレットが保護されました。シークレットリカバリーフレーズを安全に保管するのは、ユーザーの責任であることをお忘れなく。

[ヒントを残しますか？](#)

シークレットリカバリーフレーズを紛失すると、MetaMaskでは復元できません。シークレットリカバリーフレーズは「設定」>「セキュリティとプライバシー」で確認できます。

[詳細](#)

完了

## メタマスク 登録方法

こちらの画面が表示されたら  
メタマスクの口座開設が完了し  
ました。

